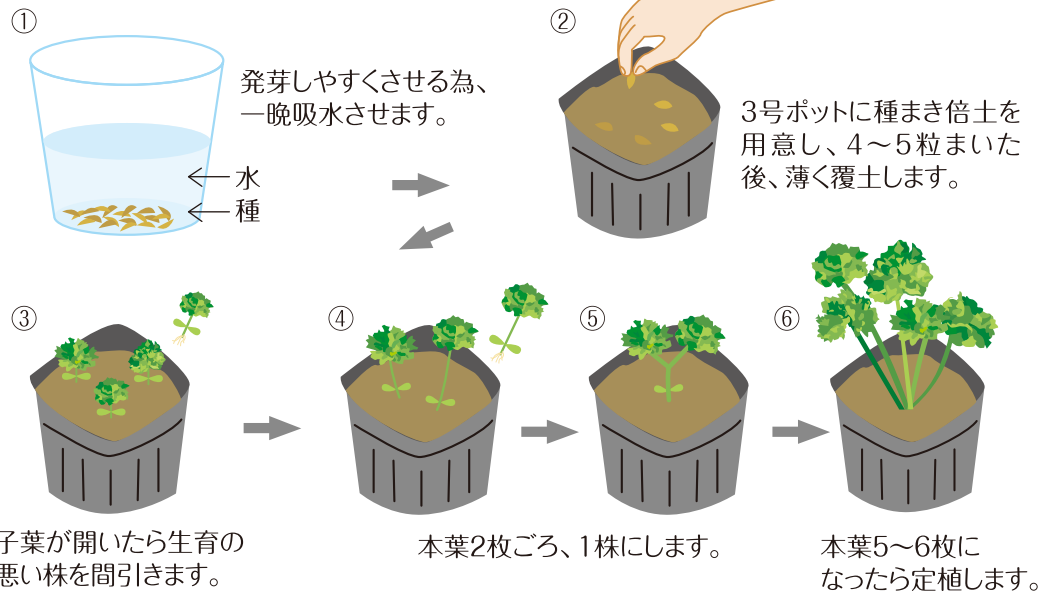


# 29 パセリ

【土作り】良菜健穂／大地／コフナ 【元肥】有機盛々  
【追肥】千代田550



## 1 苗の準備



パセリは育苗日数が多い！ ◆パセリの種は、発芽に10～15日位かかります。  
◆育苗日数が長く、本葉5～6枚になるまでに、何と2ヶ月近くかかります。

## 2 畑の準備

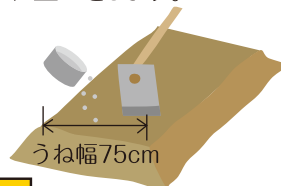
**土作り**  
植え付けの14日前までに「良菜健穂」、「大地」、「コフナ」をまいて深く耕し土作りを行う。

**土作り**  
良菜健穂：  
10坪当たり 2kg  
大地：  
10坪当たり 3～5kg  
コフナ：  
10坪あたり 3～5kg

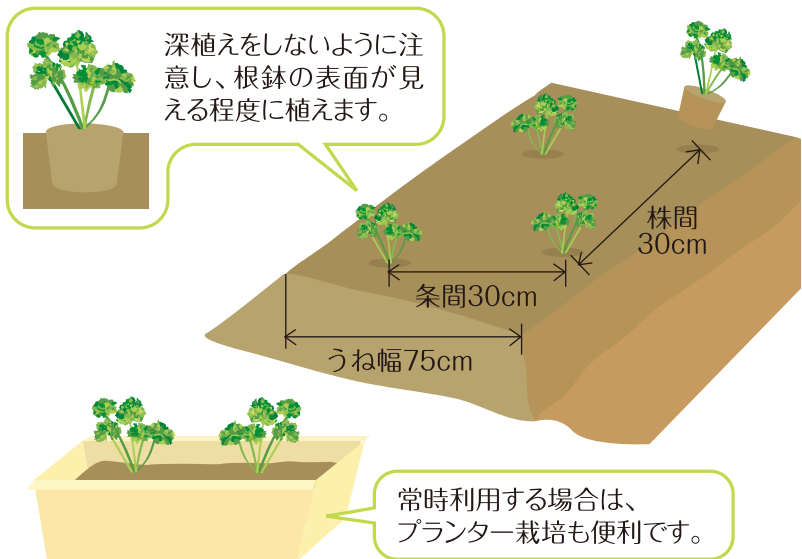


**元肥・うね立て**  
植え付けの1週間前までに元肥の「有機盛々」をまいて、うね立てをします。

**元肥**  
有機盛々：  
10坪当たり3～4kg

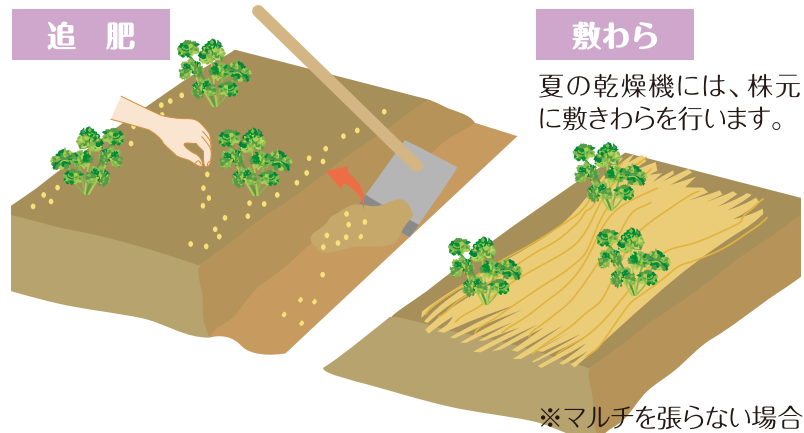


## 3 植え付け



## 4 追肥・敷わら

追肥は、うねの両肩に2週間に1回のペースで「千代田550」を1㎡あたり約20～30gをまきます。併せて土寄せも行います。  
※マルチ栽培の場合は追肥、土寄せはしません。



## 5 収穫

葉数が14～15枚になった頃、外側の葉を順次つけ根近くからかき取って収穫します。



### とう立ち

とうは早めに切り取れば、わき芽が出て収穫が続けます。



月	1	2	3	4	5	6	7	8	9	10	11	12
中間地							●	●	●	●	●	●
暖地							●	●	●	●	●	●
寒冷地							●	●	●	●	●	●

● 種まき期  
● 植えつけ期  
● 収穫期

土いじり応援プロジェクト



無断転載禁止